

CATALOGUE – TARIF NR. 37

Ghidini SpA

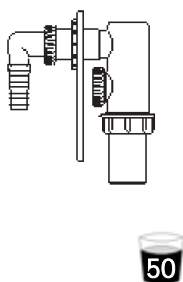
FABRIQUE SIPHONS - TUYAU ET RACCORDS DE DÉCHARGE

GHIDINI FAUSTINO BOSCO S.p.A.

Via Ghidini Faustino, 4 - 25050 Rodengo Saiano (Bs) - ITALY

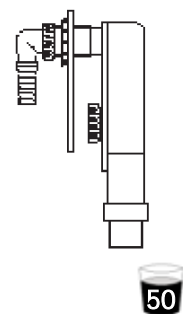
Tel. 0039-0306810760 - Fax 0039-0306810902

Internet: www.ghidini-sifoni.com - E-mail: info@ghidini-sifoni.com

3000 Siphon en P.P. mod. Polo

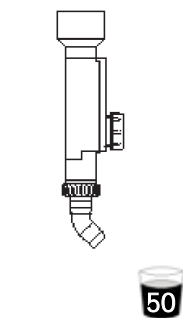
Notes techniques	Colisage	Prix
– Embout de prise machine à laver \varnothing 22		
– Plaque en ABS blanc 110 x 160	50	
– Raccord à la sortie en PVC \varnothing 40		

50

3005 Siphon en PEHD mod. Cobra

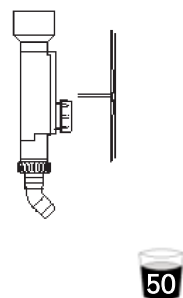
Notes techniques	Colisage	Prix
– Embout de prise machine à laver \varnothing 22		
– Plaque en ABS blanc 110 x 160	50	
– Raccord à la sortie en PVC \varnothing 32		

50

3010 Siphon en P.P. pour conditionneur

Notes techniques	Colisage	Prix
– Etau à la entrée \varnothing int. 24/32		
– Embout coudé à la sortie \varnothing 22	50	

50

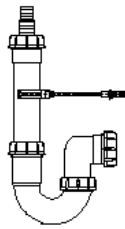
3015 Siphon en P.P. pour conditionneur

Notes techniques	Colisage	Prix
– Etau à la entrée \varnothing int. 24/32		
– Plaque en acier 110 x 160	50	
– Embout coudé à la sortie \varnothing 22		

50

3020

Siphon en P.P. simple entrée, orientable à 360° sortie horizontale



65

Notes techniques

- Embout de prise machine à laver \varnothing 22
- Sortie joint conique \varnothing 40
- La fixation du siphon à le mur est fait avec clip \varnothing 40 en P.P. ,vis en acier \varnothing 5M x 115 et tampon

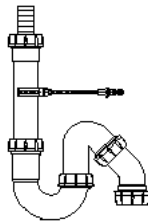
Colisage

50

Prix

3025

Siphon en P.P. simple entrée, orientable à 360° sortie verticale



85

Notes techniques

- Embout de prise machine à laver \varnothing 22
- Sortie joint torique \varnothing 40
- La fixation du siphon à le mur est fait avec clip \varnothing 40 en P.P. ,vis en acier \varnothing 5M x 115 et tampon

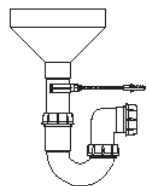
Colisage

50

Prix

3030

Siphon en P.P. double entrée, orientable à 360° sortie horizontale



65

Notes techniques

- Sortie joint conique \varnothing 40
- La fixation du siphon à le mur est fait avec clip \varnothing 40 en P.P. ,vis en acier \varnothing 5M x 115 et tampon

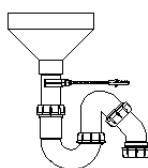
Colisage

50

Prix

3035

Siphon en P.P. double entrée, orientable à 360° sortie verticale



85

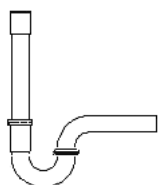
Notes techniques

- Sortie joint torique \varnothing 40
- La fixation du siphon à le mur est fait avec clip \varnothing 40 en P.P. ,vis en acier \varnothing 5M x 115 et tampon

Colisage

50

Prix

3040**Siphon en laiton chromé mat, orientable à 360°**

70

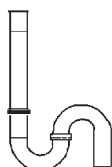
Notes techniques

- Simple entrée
- Sortie horizontale \varnothing 32

Colisage

50

Prix

3045**Siphon en laiton chromé mat, orientable à 360°**

85

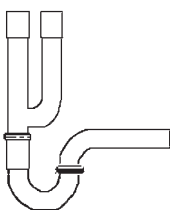
Notes techniques

- Simple entrée
- Sortie verticale \varnothing 32

Colisage

50

Prix

3050**Siphon en laiton chromé mat, orientable à 360°**

70

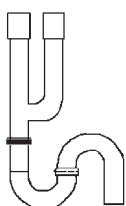
Notes techniques

- Double entrée
- Sortie horizontale \varnothing 32

Colisage

50

Prix

3055**Siphon en laiton chromé mat, orientable à 360°**

85

Notes techniques

- Double entrée
- Sortie verticale \varnothing 32

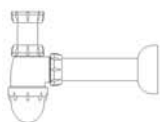
Colisage

50

Prix

3060

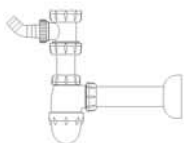
Siphon en P.P. réglable 1"1/2" x Ø 40



Ref.	Version	Colisage	Prix
3060	– Sortie murale ø 40 x 250	100	
	– Rosace plastique ø 85 x 30		
3061	– Sortie joint conique ø 40	100	

3065

Siphon en P.P. réglable 1"1/2" x Ø 40



Notes techniques

– Embout de prise machine à laver ø 22

Ref.	Version	Colisage	Prix
3065	– Sortie murale ø 40 x 250	50	
	– Rosace plastique ø 85 x 30		
3066	– Sortie joint conique ø 40	50	

3070

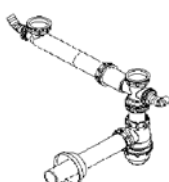
Sortie murale en P.P.



Ref.	Version	Colisage	Prix
3070	– Mesure tube ø 32 x 250	100	
	– Mesure rosace ø 85 x 30		
3071	– Mesure tube ø 40 x 250	100	
	– Mesure rosace ø 85 x 30		

3075

Siphon en P.P. réglable 1"1/2" x Ø 40



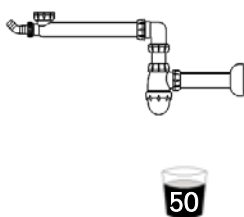
Notes techniques

– Deux embouts de prise machine à laver ø 22

– Entraxe réglable 160 à 360

Ref.	Version	Colisage	Prix
3075	– Sortie murale ø 40 x 250	25	
	– Rosace plastique ø 85 x 30		
3076	– Sortie joint conique ø 40	25	

3080 Siphon en P.P.réglable avec tube gain d'espace 1 cuve 1"1/2" x Ø 40



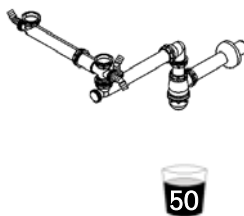
Notes techniques

- Avec embout de prise machine à laver ø 22

Ref.	Version	Colisage	Prix
3080	- Sortie murale ø 40 x 250 - Rosace plastique ø 85 x 30	25	
3081	- Sortie joint conique ø 40	25	



3085 Siphon en P.P.réglable avec tube gain d'espace 2 cuves 1"1/2" x Ø 40



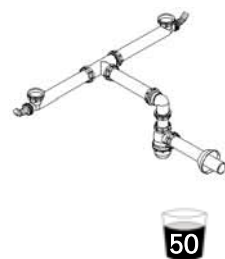
Notes techniques

- Avec trois embouts de prise machine à laver ø 22
- Entraxe réglable 160 à 360

Ref.	Version	Colisage	Prix
3085	- Sortie murale ø 40 x 250 - Rosace plastique ø 85 x 30	25	
3086	- Sortie joint conique ø 40	25	



3090 Siphon en P.P.réglable avec tube gain d'espace 2 cuves 1"1/2" x Ø 40



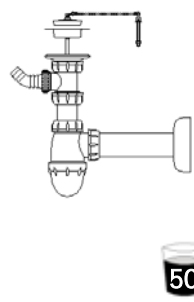
Notes techniques

- Avec gain d'espace 2 cuves entraxe 600 maxi
- Avec deux embouts de prise machine à laver ø 22

Ref.	Version	Colisage	Prix
3090	- Sortie murale ø 40 x 250 - Rosace plastique ø 85 x 30	25	
3091	- Sortie joint conique ø 40	25	



3095 Siphon en P.P. réglable pour évier grés 1 cuve 1"1/2" x Ø 40



Notes techniques

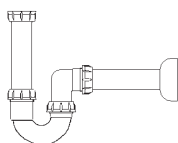
- Avec embout de prise machine à laver ø 22

Ref.	Version	Colisage	Prix
3095	- Sortie murale ø 40 x 250 - Rosace plastique ø 85 x 30 - Avec ref. 3220 avec chaînette enjoliveur et piton d'attache	50	
3096	- Sortie murale ø 40 x 250 - Rosace plastique ø 85 x 30 - Avec ref. 3221 sans chaînette avec anneau ø 16	50	
3097	- Sortie joint conique ø 40 - Avec ref. 3220 avec chaînette enjoliveur et piton d'attache	50	
3098	- Sortie joint conique ø 40 - Avec ref. 3221 sans chaînette avec anneau ø 16	50	



3100

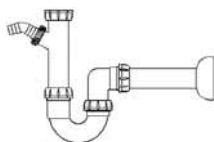
Siphon en P.P. réglable et orientable 1"1/2" x Ø 40



Ref.	Version	Colisage	Prix
3100	– Sortie murale ø 40 x 250	50	
	– Rosace plastique ø 85 x 30		
3101	– Sortie joint conique ø 40	50	

3105

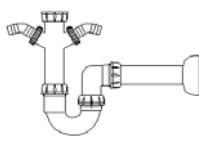
Siphon en P.P. réglable et orientable 1"1/2" x Ø 40



Notes techniques			
– Avec embout de prise machine à laver ø 22			
Ref.	Version	Colisage	Prix
3105	– Sortie murale ø 40 x 250	50	
	– Rosace plastique ø 85 x 30		
3106	– Sortie joint conique ø 40	50	

3110


Siphon en P.P. réglable et orientable 1"1/2" x Ø 40



Notes techniques			
– Avec deux embouts de prise machine à laver ø 22			
Ref.	Version	Colisage	Prix
3110	– Sortie murale ø 40 x 250	50	
	– Rosace plastique ø 85 x 30		
3111	– Sortie joint conique ø 40	50	

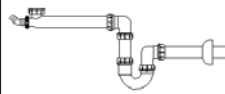

3115

Siphon en P.P. réglable et orientable 1"1/2" x Ø 40



Notes techniques			
– Avec deux embouts de prise machine à laver ø 22			
– Entraxe réglable 160 à 360			
Ref.	Version	Colisage	Prix
3115	– Sortie murale ø 40 x 250	25	
	– Rosace plastique ø 85 x 30		
3116	– Sortie joint conique ø 40	25	

3120 Siphon en P.P. réglable et orientable avec tube gain d'espace 1 cuve 1"1/2" x Ø 40



Notes techniques

- Avec embout de prise machine à laver ø 22

Ref.	Version	Colisage	Prix
3120	- Sortie murale ø 40 x 250	25	
	- Rosace plastique ø 85 x 30		
3121	- Sortie joint conique ø 40	25	

3125 Siphon en P.P. réglable et orientable avec tube gain d'espace 2 cuves 1"1/2" x Ø 40

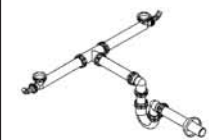


Notes techniques

- Avec trois embouts de prise machine à laver ø 22
- Entraxe réglable 160 à 360

Ref.	Version	Colisage	Prix
3125	- Sortie murale ø 40 x 250	25	
	- Rosace plastique ø 85 x 30		
3126	- Sortie joint conique ø 40	25	

3130 Siphon en P.P. réglable et orientable avec tube gain d'espace 2 cuves 1"1/2" x Ø 40

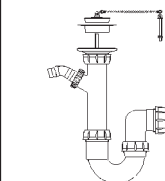


Notes techniques

- Avec gain d'espace 2 cuves entraxe 600 maxi
- Avec deux embouts de prise machine à laver ø 22

Ref.	Version	Colisage	Prix
3130	- Sortie murale ø 40 x 250	25	
	- Rosace plastique ø 85 x 30		
3131	- Sortie joint conique ø 40	25	

3135 Siphon en P.P. réglable et orientable pour évier grés 1 cuve 1"1/2" x Ø 40



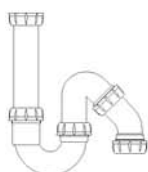
Notes techniques

- Avec embout de prise machine à laver ø 22

Ref.	Version	Colisage	Prix
3135	- Sortie murale ø 40 x 250	50	
	- Rosace plastique ø 85 x 30		
	- Avec ref. 3220 avec chaînette enjoliveur et piton d'attache		
3136	- Sortie murale ø 40 x 250	50	
	- Rosace plastique ø 85 x 30		
	- Avec ref. 3221 sans chaînette avec anneau ø 16		
3137	- Sortie joint conique ø 40	50	
	- Avec ref. 3220 avec chaînette enjoliveur et piton d'attache		
3138	- Sortie joint conique ø 40	50	
	- Avec ref. 3221 sans chaînette avec anneau ø 16		

3140

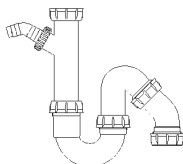
Siphon en P.P. réglable et orientable 1"1/2" x Ø 40



Notes techniques	Colisage	Prix
- Sortie joint torique ø 40	50	

3145

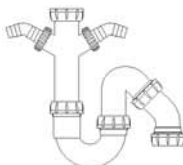
Siphon en P.P. réglable et orientable 1"1/2" x Ø 40



Notes techniques	Colisage	Prix
- Avec embout de prise machine à laver ø 22	50	
- Sortie joint torique ø 40		

3150

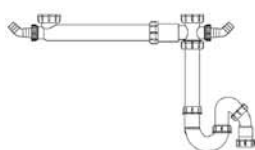
Siphon en P.P. réglable et orientable 1"1/2" x Ø 40



Notes techniques	Colisage	Prix
- Avec deux embouts de prise machine à laver ø 22	50	
- Sortie joint torique ø 40		

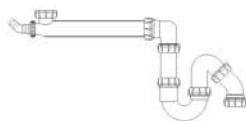
3155

Siphon en P.P. réglable et orientable 1"1/2" x Ø 40



Notes techniques	Colisage	Prix
- Avec deux embouts de prise machine à laver ø 22	25	
- Entraxe réglable 160 à 360		
- Sortie joint torique ø 40		

3160 Siphon en P.P. réglable et orientable avec tube gain d'espace 1 cuve 1"1/2" x Ø 40



Notes techniques	Colisage	Prix
------------------	----------	------

- Avec embout de prise machine à laver ø 22
- Sortie joint torique ø 40

25

3165 Siphon en P.P. réglable et orientable avec tube gain d'espace 2 cuves 1"1/2" x Ø 40

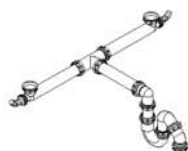


Notes techniques	Colisage	Prix
------------------	----------	------

- Avec trois embouts de prise machine à laver ø 22
- Entraxe réglable 160 à 360
- Sortie joint torique ø 40

25

3170 Siphon en P.P. réglable et orientable avec tube gain d'espace 2 cuves 1"1/2" x Ø 40

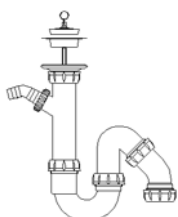


Notes techniques	Colisage	Prix
------------------	----------	------

- Avec gain d'espace 2 cuves entraxe 600 maxi
- Avec deux embouts de prise machine à laver ø 22
- Sortie joint torique ø 40

25

3175 Siphon en P.P. réglable et orientable pour évier gres 1 cuve 1"1/2" x Ø 40



Notes techniques

- Embout de prise machine à laver ø 22


Ref.	Version	Colisage	Prix
------	---------	----------	------

- Sortie joint torique ø 40
- 3175 - Avec ref. 3220 avec chaînette enjoliveur et piton d'attache

50

- Sortie joint torique ø 40
- 3176 - Avec ref. 3221 sans chaînette avec anneau ø 16

50

3180**Tubulure en P.P. gain d'espace 1 cuve 1"1/2" x 1"1/2"**



Notes techniques

- Avec embout de prise machine à laver ø 22
- Entraxe réglable 250

Colisage

50

Prix

3185**Té en P.P. de raccordement 1"1/2" x 1"1/2" x 1"1/2"**


Notes techniques

- Avec deux embouts de prise machine à laver ø 22
- Entraxe réglable 160 à 360

Colisage

50

Prix

3190**Té en P.P. de raccordement 1"1/2" x 1"1/2" x 1"1/2"**

Notes techniques

- Avec deux embouts de prise machine à laver ø 22
- Entraxe 600 maxi

Colisage

50

Prix

3195**Tubulure en P.P. gain d'espace 2 cuves 1"1/2" x 1"1/2" x 1"1/2"**

Notes techniques

- Avec deux embouts de prise machine à laver ø 22
- Entraxe 600 maxi

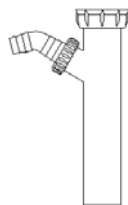
Colisage

50

Prix

3200

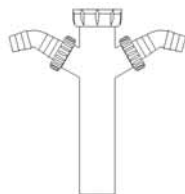
Tubulure en P.P. réglable 1"1/2" Ø 40 x 200



Notes techniques	Colisage	Prix
- Avec embout de prise machine à laver ø 22	50	

3205

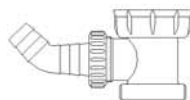
Tubulure en P.P. réglable 1"1/2" Ø 40 x 200



Notes techniques	Colisage	Prix
- Avec deux embouts de prise machine à laver ø 22	50	

3210

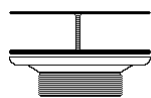
Prise spéciale en P.P. machine à laver 1"1/2" x 1"1/2"



Notes techniques	Colisage	Prix
- Avec embout de prise machine à laver ø 22	50	
- À placer avant siphon		

3215

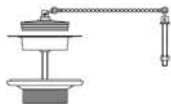
Bonde à grille 1"1/2" x Ø 85



Notes techniques	Colisage	Prix
- Dessous plastique		
- Grille inox ø 85 plat	50	
- Sortie fileté 1"1/2"		
- Pour évier grés orifice ø 60		

3220

Bonde à bouchon 1"1/2" x Ø 85



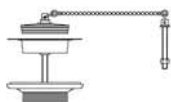
Notes techniques

- Pour évier grès orifice Ø 60
- Dessous plastique
- Plateau inox Ø 85
- Vis Ø 6 x 75
- Sortie fileté 1"1/2"

Ref.	Version	Colisage	Prix
3220	- Avec enjoliveur, chaînette, piton d'attache Ø 3/16" x 45	50	
3221	- Sans chaînette, avec anneau Ø 16, sans enjoliveur	50	

3225

Plateau de bonde à bouchon Ø 85 – KIT d'obturation



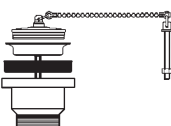
Notes techniques

- Pour évier grès à cuves communicantes orifice Ø 60
- Dessous plastique
- Plateau inox Ø 85
- Vis Ø 6 x 75

Ref.	Version	Colisage	Prix
3225	- Avec enjoliveur, chaînette, piton d'attache Ø 3/16" x 45	50	
3226	- Sans chaînette, avec anneau Ø 16, sans enjoliveur	50	

3230

Bonde à bouchon 1"1/2" x Ø 70



Notes techniques

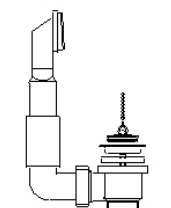
- Pour évier inox orifice Ø 50
- Bouchon noire Ø 45,5, chaînette L= 250 et piton d'attache Ø 6 x 18
- Dessous plastique
- Grille inox Ø 70
- Vis Ø 6 x 35
- Sortie fileté 1"1/2"

Colisage Prix

50

3235

Bonde à bouchon 1"1/2" x Ø 70 avec trop plein lateral



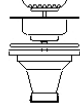

Notes techniques

- Pour évier inox orifice Ø 50
- Bouchon noire Ø 45,5, chaînette L 250 et piton d'attache Ø 6 x 18
- Dessous plastique
- Grille inox Ø 70
- Tube trop plein coudé
- Vis Ø 6 x 35
- Sortie fileté 1"1/2"

Colisage Prix

50

3240 Bonde à panier 1"1/2" x Ø 115

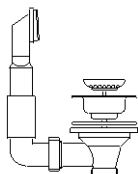


Notes techniques

- Pour évier orifice Ø 90
- Dessous plastique
- Plateau inox Ø 115
- Panier inox formant clapet
- Siège clapet Ø 52
- Sortie fileté 1"1/2"

Ref.	Version	Colisage	Prix
3240	-Vis central en laiton nickelé Ø 12 x 38	50	
3241	-Vis central en laiton nickelé Ø 12 x 70	50	

3245 Bonde à panier 1"1/2" x Ø 115 avec trop plein rectangulaire




Notes techniques

- Pour évier orifice Ø 90
- Dessous plastique
- Plateau inox Ø 115
- Panier inox formant clapet
- Siège clapet Ø 52
- Sortie fileté 1"1/2"
- Tube trop plein coudé

Ref.	Version	Colisage	Prix
3245	- Vis central en laiton nickelé Ø 12 x 38	50	
3246	- Vis central en laiton nickelé Ø 12 x 70	50	

3250 Rallonge en P.P. Ø 40 x 200



Notes techniques

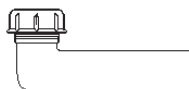

- Sortie joint conique Ø 40

Colisage

50

Prix

3255 Tube courbe en P.P. Ø 40 x 230



Notes techniques

- Sortie joint conique Ø 40

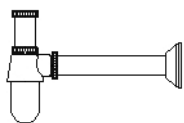
Colisage

50

Prix

3260

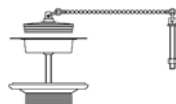
Siphons et bondes pour évier 3260 Siphon à culot démontable réglable en hauteur 1"1/2" x Ø 40



Ref.	Version	Colisage	Prix
3260	- Laiton chromé brillant	50	
	- Sortie murale Ø 40 x 250 ref. 3466		
3261	- Laiton chromé brillant	50	
	- Sortie joint conique Ø 40		
3262	- Laiton chromé mat	50	
	- Sortie murale Ø 40 x 250 ref. 3466		
3263	- Laiton chromé mat	50	
	- Sortie joint conique Ø 40		
3264	- Laiton brut	50	
	- Sortie murale Ø 40 x 250 ref. 3467		
3265	- Laiton brut	50	
	- Sortie joint conique Ø 40		

3270

Bonde à bouchon 1"1/2" x Ø 85




Notes techniques

- Pour évier grès orifice Ø 60
- Dessous laiton brut
- Plateau inox Ø 85
- Vis Ø 6 x 75
- Sortie fileté 1"1/2"

Ref.	Version	Colisage	Prix
3270	- Avec enjoliveur, chaînette L.250 et piton d'attache	50	
	- Sans chaînette, avec anneau Ø16, sans enjoliveur		
3271	- Sans chaînette, avec anneau Ø16, sans enjoliveur	50	

3275

Tube flexible rallonge en P.P.




Notes techniques

- Entrée joint plat
- Rallonge Min. 350 Maxi 800
- Ecrou en P.P.
- Sortie manchon

Ref.	Version	Colisage	Prix
3275	1"1/4" x Ø 32	250	
3276	1"1/4" x Ø 40	250	
3277	1"1/2" x Ø 40	250	
3278	1"1/2" x Ø 50	250	

3280

Tube flexible rallonge en P.P.

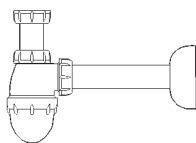


Notes techniques

- Entrée et Sortie manchon
- Rallonge Min. 350 Maxi 800

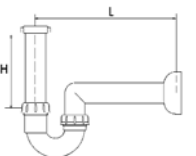
Ref.	Version	Colisage	Prix
3280	Ø 32 x Ø 32	250	
3281	Ø 32 x Ø 40	250	
3282	Ø 40 x Ø 40	250	
3283	Ø 40 x Ø 50	250	
3284	Ø 50 x Ø 50	250	

3285 Siphon en P.P. à culot démontable pour lavabo 1"1/4" x Ø 32



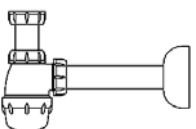
Ref.	Version	Colisage	Prix
	– Entrée 1"1/4"		
3285	– Sortie murale ø 32 x 250 – Rosace plastique ø 85 x 30	100	
3286	– Entrée 1"1/4" – Sortie joint conique ø 32	100	

3290 Siphon en P.P. tubulaire pour lavabo



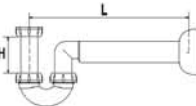
Ref.	Entrée	Sortie	L	H	Garde d'eau	Colisage	Prix
3290	1"1/4"	ø 32	265	min. 0 max. 145	50	50	
3291	1"1/4"	ø 40	305	min. 15 max. 145	70	50	

3295 Siphon en P.P. à culot démontable pour bidet 1"1/4" x Ø 32



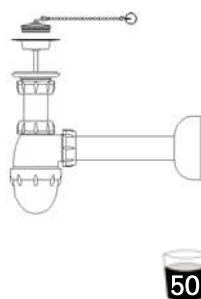
Ref.	Version	Colisage	Prix
	– Entrée 1"1/4"		
3295	– Sortie murale ø 32 x 250 – Rosace plastique ø 85 x 30	100	
3295	– Entrée 1"1/4" – Sortie joint conique ø 32	100	

3300 Siphon en P.P. tubulaire pour bidet 1"1/4" x ø 40



Notes techniques	Colisage	Prix
– Entrée 1"1/4"		
– Sortie ø 40 x 350		
– Rosace plastique ø 85 x 30	50	
– L = 400		
– H = Min. 0 Maxi 145		

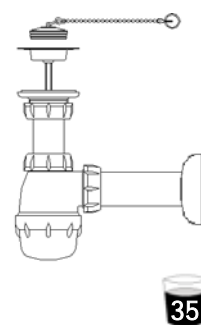
3305 Siphon en P.P. à culot démontable pour lavabo 1"1/4" x Ø 32



Ref.	Version	Colisage	Prix
3305	– Sortie murale Ø 32 x 250	50	
	– Rosace plastique Ø 85 x 30		
	– Bonde ref. 3325 avec chaînette		
3306	– Sortie murale Ø 32 x 250	50	
	– Rosace plastique Ø 85 x 30		
	– Bonde ref. 3326 sans chaînette		
3307	– Sortie joint conique Ø 32	50	
	– Bonde ref. 3325 avec chaînette		
3307	– Sortie joint conique Ø 32	50	
	– Bonde ref. 3326 sans chaînette		



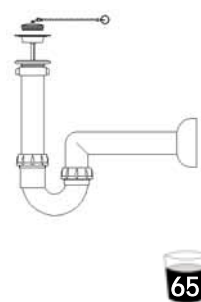
3310 Siphon en P.P. à culot démontable pour bidet 1"1/4" x Ø 32



Ref.	Version	Colisage	Prix
3310	– Sortie murale Ø 32 x 250	50	
	– Rosace plastique Ø 85 x 30		
	– Bonde ref. 3325 avec chaînette		
3311	– Sortie murale Ø 32 x 250	50	
	– Rosace plastique Ø 85 x 30		
	– Bonde ref. 3326 sans chaînette		
3312	– Sortie joint conique Ø 32	50	
	– Bonde ref. 3325 avec chaînette		
3313	– Sortie joint conique Ø 32	50	
	– Bonde ref. 3326 sans chaînette		



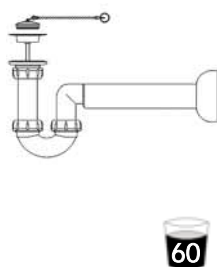
3315 Siphon en P.P. tubulaire pour lavabo



Ref.	Version	Colisage	Prix
3315	– Siphon ref. 3290 1"1/4" x Ø 32	50	
	– Bonde ref. 3325 avec chaînette		
3316	– Siphon ref. 3290 1"1/4" x Ø 32	50	
	– Bonde ref. 3326 sans chaînette		
3317	– Siphon ref. 3291 1"1/4" x Ø 40	50	
	– Bonde ref. 3325 avec chaînette		
3318	– Siphon ref. 3291 1"1/4" x Ø 40	50	
	– Bonde ref. 3326 sans chaînette		



3320 Siphon en P.P. tubulaire pour bidet 1"1/4" x Ø 40



Ref.	Version	Colisage	Prix
3320	– Bonde ref. 3325 avec chaînette	50	
3321	– Bonde ref. 3326 sans chaînette	50	



3325 Bonde à bouchon 1"1/4" x Ø 63

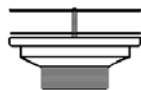


Notes techniques

- Pour lavabo et bidet
- Dessous plastique
- Plateau inox Ø 63
- Vis Ø 6 x 75
- Sortie fileté 1"1/4"

Ref.	Version Bouchon	Colisage	Prix
3325	- Avec triangle assemblé, chaînette L= 250, anneau	50	
3326	- Sans chaînette - Avec triangle assemblé	50	

3330 Bonde à grille 1"1/4" x Ø 63



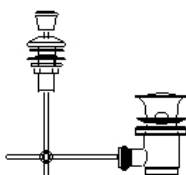
Notes techniques

- Dessous plastique
- Grille inox Ø 63 plat
- Vis Ø 6 x 75
- Sortie fileté 1"1/4"

Colisage Prix

50

3335 Vidage à bonde vissant 1"1/4" en plastique

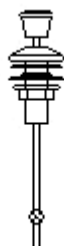


Notes techniques

- Clapet avec cache inox
- Dessous plastique
- Sortie fileté 1"1/4"

Ref.	Version	Colisage	Prix
3335	- Combiné bonde ref. 3336 - Avec tirette ref. 3340	50	
3336	- Avec curseur en plastique - Avec clapet plastique recouvrant en acier - Sans tirette	50	
3337	- Avec commande directe par levier à embout	50	

3340 Tirette Seule



Notes techniques

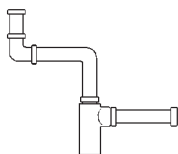
- Rosace Ø 48 en ABS chromé
- Tige L= 320
- Tirette en acier Ø 5
- Curseur en plastique

Colisage Prix

50

3345

Siphon cylindrique mod.Sofia, pour lavabo, en laiton chromé brillant avec tube gain d'espace



Notes techniques

Colisage

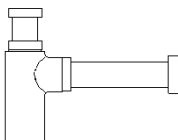

Prix

- Entrée 1"1/4"
- Sortie murale ø 32 x 250
- Rosace laiton chromé brillant ø 75 x 25
- Entraxe réglable 250
- Entretien par dévissage par dessous

8

3350

Siphon cylindrique mod.Sofia, pour lavabo, en laiton chromé brillant



Notes techniques

Colisage

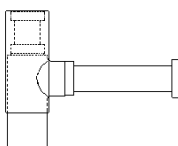
Prix

- Entrée 1"1/4"
- Sortie murale ø 32 x 300
- Rosace laiton chromé brillant ø 75 x 25
- Entretien par dévissage par dessous

10

3355

Sifone cylindrique mod. Sofia, pour lavabo avec fourreau coulissant en laiton chromé brillant



Notes techniques

Colisage

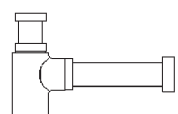
Prix

- Entrée 1"1/4"
- Sortie murale ø 32 x 300
- Rosace laiton chromé brillant ø 75 x 25
- Entretien par dévissage par dessous

10

3360

Siphon cylindrique mod. Sofia, pour bidet, en laiton chromé brillant



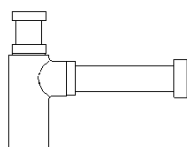

Notes techniques

Colisage

Prix

- Entrée 1"1/4"
- Sortie murale ø 32 x 300
- Rosace laiton chromé brillant ø 75 x 25
- Entretien par dévissage par dessous

10

3365 Siphon carré mod.Sofia, pour lavabo, en laiton chromé brillant

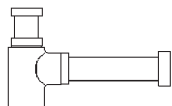
Notes techniques

- Entrée 1"1/4"
- Sortie murale \varnothing 32 x 300
- Rosace laiton chromé brillant \varnothing 75 x 25
- Entretien par dévissage par dessous

Colisage

Prix

10

3370 Siphon carré mod.Sofia, pour bidet, en laiton chromé brillant

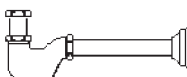
Notes techniques

- Entrée 1"1/4"
- Sortie murale \varnothing 32 x 300
- Rosace laiton chromé brillant \varnothing 75 x 25
- Entretien par dévissage par dessous

Colisage

Prix

10

3375 Siphon mod. Grace pour lavabo-bidet, en laiton chromé brillant réglable 1"1/4" x \varnothing 32

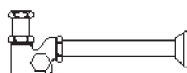
Notes techniques

- Entrée 1"1/4"
- Sortie murale \varnothing 32 x 250
- Rosace laiton chromé brillant \varnothing 75 x 25
- Entretien par dévissage postérieur

Colisage

Prix

10

3380 Siphon mod. Diana pour lavabo-bidet, en laiton chromé brillant réglable 1"1/4" x \varnothing 32

Notes techniques

- Entrée 1"1/4"
- Sortie murale \varnothing 32 x 250
- Rosace laiton chromé brillant \varnothing 75 x 25
- Entretien par dévissage latéral

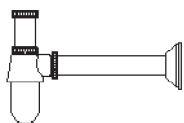
Colisage

Prix

10

3390

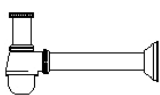
Siphon à culot démontable réglable en hauteur pour lavabo 1"1/4" x Ø 32



Ref.	Version	Colisage	Prix
3390	- Laiton Chromé brillant	50	
	- Entrée 1"1/4"		
	- Sortie murale Ø 32 x 200 ref. 3465		
3391	- Laiton Chromé brillant	50	
	- Entrée 1"1/4"		
	- Sortie joint conique Ø 32		
3392	- Laiton Chromé mat	50	
	- Entrée 1"1/4"		
	- Sortie murale Ø 32 x 200 ref. 3465		
3393	- Laiton Chromé mat	50	
	- Entrée 1"1/4"		
	- Sortie joint conique Ø 32		

3395

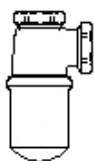
Siphon à culot démontable réglable en hauteur pour bidet 1"1/4" x Ø 32



Ref.	Version	Colisage	Prix
3395	- Laiton Chromé brillant	50	
	- Entrée 1"1/4"		
	- Sortie murale Ø 32 x 200 ref. 3465		
3396	- Laiton Chromé brillant	50	
	- Entrée 1"1/4"		
	- Sortie joint conique Ø 32		
3397	- Laiton Chromé mat	50	
	- Entrée 1"1/4"		
	- Sortie murale Ø 32 x 200 ref. 3465		
3398	- Laiton Chromé mat	50	
	- Entrée 1"1/4"		
	- Sortie joint conique Ø 32		

3400

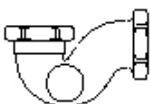
Siphon à culot démontable non réglable en hauteur pour lavabo-bidet 1"1/4" x Ø 32



Ref.	Version	Colisage	Prix
3400	- Laiton Chromé mat	50	
	- Entrée 1"1/4"		
	- Sortie joint conique Ø 32		
3401	- Laiton Chromé mat	50	
	- Entrée 1"1/4"		
	- Sortie murale Ø 32 x 200 ref. 3465		

3405

Siphon à "P" non réglable en hauteur pour bidet 1"1/4" x Ø 32



Ref.	Version	Colisage	Prix
3405	- Laiton Chromé brillant	50	
	- Entrée 1"1/4"		
	- Sortie joint conique Ø 32		
3406	- Laiton Chromé brillant	50	
	- Entrée 1"1/4"		
	- Sortie murale Ø 32 x 200 ref. 3465		
3407	- Laiton Chromé mat	50	
	- Entrée 1"1/4"		
	- Sortie joint conique Ø 32		
3408	- Laiton Chromé mat	50	
	- Entrée 1"1/4"		
	- Sortie murale Ø 32 x 200 ref. 3465		

3410 Siphon en tube laiton chromé brillant pour lavabo 1"1/4" x Ø 32



Ref.	Version	Colisage	Prix
	- Entrée 1"1/4"		
3410	- Sortie murale ø 32 x 170 - Rosace inox ø 65	50	
	- Entrée 1"1/4"		
3411	- Sortie murale ø 32 x 250 - Rosace laiton ø 75	50	

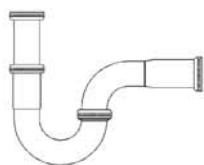


3415 Siphon en tube laiton chromé brillant pour lavabo 1"1/4" x Ø 32



Ref.	Version	Garde d'eau	Colisage	Prix
	- Entrée 1"1/4"			
3415	- Sortie horizontale ø 32	70	50	
	- Entrée 1"1/4"			
3416	- Sortie verticale ø 32	85	50	

3420 Siphon en tube laiton chromé brillant pour lavabo 1"1/4" x Ø 32



Ref.	Version	Colisage	Prix
	- Entrée 1"1/4"		
3420	- Sortie horizontale joint conique ø 32	50	
	- Entrée 1"1/4"		
3421	- Sortie verticale joint conique ø 32	50	

3425 Siphon en tube laiton chromé brillant pour bidet 1"1/4" x Ø 32



Notes techniques	Colisage	Prix
- Entrée 1"1/4"		
- Sortie murale ø 32 x 250	50	
- Rosace inox ø 65		

3430**Bonde à lanterne à clapet à commande manuelle tout en laiton chromé****Notes techniques**

- Bonde à lanterne en laiton chromé à écoulement manuelle
- Avec clapet en laiton chromé \varnothing 63
- Raccord cylindrique en laiton chromé
- Sortie fileté 1"1/4"

Ref.	Version	Colisage	Prix
3430	– Avec trop plein	50	
3431	– Sans trop plein	50	

3435**Bonde laiton chromé à clapet à commande manuelle****Notes techniques**

- Bonde sans lanterne en laiton chromé à écoulement manuelle
- Avec clapet en laiton chromé \varnothing 63
- Raccord cylindrique en laiton chromé
- Vis inox \varnothing 6 x 75
- Sortie fileté 1"1/4"

Colisage Prix

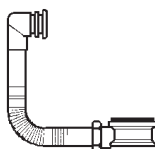
50

3440**Bonde laiton chromé à écoulement libre tout en laiton****Notes techniques**

- Bonde à lanterne en laiton chromé à écoulement libre
- Avec grille en laiton
- Sortie fileté 1"1/4"

Colisage Prix

50

3445**Intercalaire de bonde tout en laiton chromé****Notes techniques**

- Avec grille de trop plein \varnothing 36
- Epaisseur de cuve 0 à 20 mm

Colisage Prix

10

3450 Bonde à bouchon 1"1/4" x Ø 63



Notes techniques

- Pour lavabo et bidet
- Dessous laiton chromé mat
- Plateau inox ø 63
- Vis ø 6 x 75
- Sortie filetée 1"1/4"

Ref.	Version	Colisage	Prix
3450	- Avec triangle assemblé, chaînette L= 250, anneau	50	
3451	- Sans chaînette - Avec triangle assemblé	50	

3455 Bonde à grille 1"1/4" x Ø 63



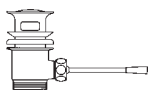
Notes techniques

- Dessous laiton chromé mat
- Grille inox ø 63 plat
- Vis ø 6 x 75
- Sortie filetée 1"1/4"

Colisage Prix

50

3460 Vidage à bonde vissant 1"1/4"



Notes techniques

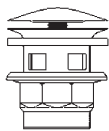
- Clapet en laiton chromé brillant
- Dessous en laiton chromé brillant
- Sortie filetée 1"1/4"

Ref.	Version	Colisage	Prix
3460	- Avec commande directe par lever à embout	50	
3461	- Sans curseur	50	
3462	- Combiné bonde ref. 3461 - Avec tirette ref. 3340	50	

3465 Sortie murale



Ref.	Version	Colisage	Prix
3465	- En laiton chromé brillant - Mesure ø 32 x 200 - Rosace en inox ø 65	50	
3466	- En laiton chromé brillant - Mesure ø 40 x 250 - Rosace en inox ø 75	50	
3467	- En laiton brut - Mesure ø 40 x 250 - Rosace en laiton brut ø 75	50	

3470**Bonde à lanterne à clapet à commande manuelle tout en plastique**

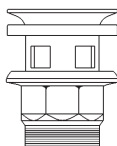
Notes techniques

- Bonde à lanterne en plastique à écoulement manuelle
- Avec clapet recouvrant en acier \varnothing 64.5
- Raccord octogonal en plastique
- Sortie filetée 1"1/4"

Colisage

Prix

50

3475**Bonde à lanterne écoulement libre tout en plastique**

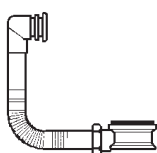
Notes techniques

- Bonde à lanterne en plastique à écoulement libre
- Avec grille en acier
- Raccord octogonal en plastique
- Sortie filetée 1"1/4"

Colisage

Prix

50

3480**Intercalaire universel de bonde tout en plastique**

Notes techniques

- Sortie excentrée pour passage de l'alimentation de la robinetterie
- Avec grille de trop plein en ABS chromé \varnothing 35
- Pour épaisseur de cuve : de 0 à 20 mm

Ref.

Version

Colisage

Prix

3480


- Tout en plastique chromé

50

3481

- Tout en plastique blanc

50

3485**Bague pour lavabo \varnothing 60 x \varnothing 48 h. 25 ABS chromé**

Notes techniques

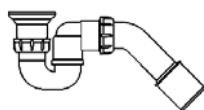
Colisage

Prix

10

3500

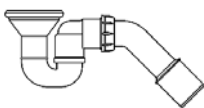
Bonde en P.P. ø 70 sortie latéral et orientable, pour receveur orifice ø 50



Ref.	Version	Colisage	Prix
3500	- Pour receveur acier et acrylique orifice ø 50	50	
	- Grille inox ø 70		
	- Sortie oblique en P.P. à 45° de ø 50 ou ø 40		
	- Avec tube coudé		
3501	- Pour receveur acier et acrylique orifice ø 50	50	
	- Grille inox ø 70		
	- Sortie joint torique ø 40		
	- Sans tube coudé		

3510

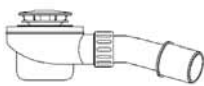
Bonde en P.P. ø 85 sortie latéral et orientable, pour receveur orifice ø 60



Ref.	Version	Colisage	Prix
3510	- Pour receveur grès orifice ø 60	50	
	- Grille inox ø 85 plat		
	- Sortie oblique en P.P. à 45° de ø 50 ou ø 40		
	- Avec tube coudé		
3511	- Pour receveur grès orifice ø 60	50	
	- Grille inox ø 85 plat		
	- Sortie joint torique ø 40		
	- Sans tube coudé		

3515

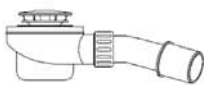
Bonde siphonide en P.P. sortie latéral, mod. Golf pour receveur orifice ø 60



Ref.	Version	Colisage	Prix
3515	- Pour receveur grès orifice ø 60	50	
	- Capot ABS chromé ø 85		
	- Plateau fileté en laiton chromé		
	- Sortie oblique en P.P. à 45° de ø 50 ou ø 40		
	- Avec tube coudé		
3516	- Pour receveur grès orifice ø 60	50	
	- Capot ABS chromé ø 85		
	- Plateau fileté en laiton chromé		
	- Sortie joint torique ø 40		
	- Sans tube coudé		

3520

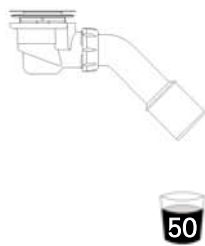
Bonde siphonide en P.P. sortie latéral, mod. Golf pour receveur orifice ø 90



Ref.	Version	Colisage	Prix
3520	- Pour receveur grès acrylique orifice ø 90	50	
	- Capot ABS chromé ø 115		
	- Plateau fileté en ABS blanc		
	- Sortie oblique en P.P. à 45° de ø 50 ou ø 40		
	- Avec tube coudé		
3521	- Pour receveur grès acrylique orifice ø 90	50	
	- Capot ABS chromé ø 115		
	- Plateau fileté en ABS blanc		
	- Sortie joint torique ø 40		
	- Sans tube coudé		

3530

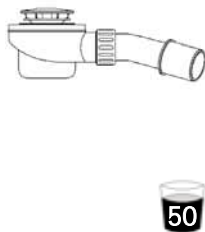
Bonde Siphonide en ABS sortie latéral, mod. Lyon pour receveur orifice ø 60



Ref.	Version	Colisage	Prix
3530	- Pour receveur grès orifice ø 60 - Grille en acier ø 85 - Sortie oblique en P.P. à 45° de ø 50 ou ø 40 - Avec tube coudé	50	
	- Pour receveur grès orifice ø 60 - Grille en acier ø 85 - Sortie joint torique ø 40 - Sans tube coudé	50	

3535

Bonde Siphonide en P.P. sortie latéral, mod. Mundial, pour receveur orifice ø 90



Notes techniques			
- La fixation de bonde à le receveur est fait avec plateau plat en acier et n° 3 vis en acier, tout inoxydable			
Ref.	Version	Colisage	Prix
3535	- Pour receveur grès-acrylique orifice ø 90 - Capot ABS chromé ø 115 - Sortie oblique en P.P. à 45° de ø 50 ou ø 40 - Avec tube coudé	50	
	- Pour receveur grès-acrylique orifice ø 90 - Capot ABS chromé ø 115 - Sortie joint torique ø 40 - Sans tube coudé	50	

3540

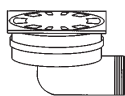
Bonde à grille 1"1/2" x ø 70



Notes techniques		Colisage	Prix
- Pour receveur orifice ø 50 - Dessous plastique - Grille inox ø 70 - Vis ø 6 x 35 - Sortie filetée 1"1/2"		50	

3545

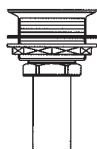
Bondes Siphonide de sol en laiton chromé brillant



Ref.	Version	Colisage	Prix
3545	- Carrée 100 x 100 - Hauteur total 75 - Grille laiton chromé ø 90 - Sortie latéral filetée 1"1/4"	50	
	- Carrée 150 x 150 - Hauteur total 75 - Grille laiton chromé ø 90 - Sortie latéral filetée 1"1/4"	50	
3547	- Carrée 100 x 100 - Hauteur total 35 - Grille laiton chromé ø 90 - Sortie vertical filetée 1" 1/4"	50	
	- Carrée 150 x 150 - Hauteur total 35 - Grille laiton chromé ø 90 - Sortie vertical filetée 1"1/4"	50	

3550

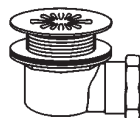
Bonde siphonide en laiton sortie verticale, avec demi-raccord droite



Notes techniques	Colisage	Prix
- Pour receveur grès orifice \varnothing 60		
- Grille inox \varnothing 85	50	
- Sortie 1"1/2" demi-raccord \varnothing 40		

3555

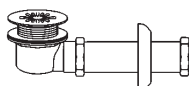
Bonde siphonide en laiton sortie latéral, à visser



Notes techniques	Colisage	Prix
- Pour receveur grès orifice \varnothing 60		
- Grille inox \varnothing 85	50	
- Sortie joint torique \varnothing 40		

3560

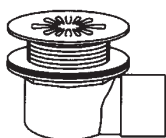
Bonde siphonide en laiton sortie latéral



Notes techniques	Colisage	Prix
- Pour receveur grès surélevé orifice \varnothing 60		
- Grille inox \varnothing 85	50	
- Sortie avec tube laiton \varnothing 40 x 400, mâchon \varnothing 40 et rosace inox \varnothing 75, joint torique \varnothing 40		

3565

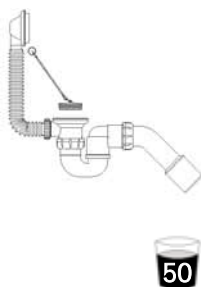
Bonde siphonide en laiton sortie latéral, à souder



Notes techniques	Colisage	Prix
- Pour receveur grès orifice \varnothing 60		
- Grille inox \varnothing 85	50	
- Sortie \varnothing 40 à souder		

3570

Vidage à chaînette en P.P. 1"1/2"



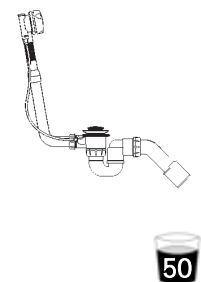
Notes techniques

- Cache trop plein en inox
- Plateau inox ø 70
- Bouchon ø 45,5 et chaînette L= 450
- Tube trop plein flexible annelé ø 21 x 550

Ref.	Version	Colisage	Prix
3570	- Avec siphon ref. 3585	50	
	- Sortie oblique en P.P. à 45° de ø 50 ou ø 40		
	- Avec tube coudé 50 6,90		
3571	- Avec siphon ref. 3586	50	
	- Sortie joint torique ø 40		
3572	- Sans siphon	50	
	- Sortie filetée 1"1/2"		

3575

Vidage automatique à câble en P.P. 1"1/2"



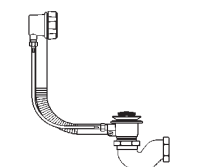
Notes techniques

- Volant en métal
- Tube trop plein rigide télescopique

Ref.	Version	Colisage	Prix
3575	- Avec siphon P.P. ref. 3585	20	
	- Sortie oblique en P.P. à 45° de ø 50 ou ø 40		
	- Avec tube coudé		
3576	- Avec siphon en P.P. ref. 3586	20	
	- Sortie joint torique ø 40		
	- Sans tube coudé		
3577	- Sans siphon	20	
	- Sortie filetée 1"1/2"		

3580

Vidage automatique à câble en laiton 1"1/2"



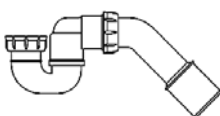
Notes techniques

- Volant en métal
- Tube trop plein flexible annelé en cuivre

Ref.	Version	Colisage	Prix
3580	- Avec siphon laiton fondu ref. 3587	20	
	- Sortie joint torique ø 40		
3581	- Sans siphon	20	
	- Sortie filetée 1"1/2"		

3585

Siphon pour baignoire 1"1/2"



Ref.	Version	Garde d'eau	Colisage	Prix
3585	- Siphon orientable à 360° en P.P. 1"1/2"	50	50	
	- Sortie oblique en P.P. à 45° de ø 50 ou ø 40			
	- Avec tube coudé			
3586	- Siphon orientable à 360° en P.P. 1"1/2"	50	50	
	- Sortie joint torique ø 40			
	- Sans tube coudé			
3587	- Siphon en laiton fondu 1"1/2" x 1"1/2"	50		
	- Sortie joint torique ø 40			

GHIDINI FAUSTINO BOSCO S.p.A.

Via Ghidini Faustino, 4 - 25050 Rodengo Saiano (Bs) - ITALY

Tel. 0039-0306810760 - Fax 0039-0306810902

Internet: www.ghidini-sifoni.com - E-mail: info@ghidini-sifoni.com